



**البيانات المالية المرحلية المختصرة الموحدة
للتسعة أشهر المنتهية في 30 سبتمبر 2025**

هاتف: +974 4457 4111
فاكس: +974 4441 4649
doha@qa.ey.com
https://www.ey.com

إرنست ويونغ (فرع قطر)
ص.ب. 164
مبنى رقم 36 - الطابق 5
شارع عبد الله بن ثاني
حي الدوحة للتصميم 1
مشيرب قلب المدينة
الدوحة - دولة قطر



مرخصة من وزارة التجارة والصناعة: مكاتب المحاسبة الدولية (ترخيص رقم 4)
مرخصة من هيئة قطر للأسواق المالية: المدققون الخارجيون (ترخيص رقم 120154)

تقرير مراقب الحسابات المستقل حول مراجعة البيانات المالية المرحلية المختصرة الموحدة إلى أعضاء مجلس إدارة بنك قطر الوطني (ش.م.ع.ق.)

مقدمة

لقد راجعنا البيانات المالية المرحلية المختصرة الموحدة المرفقة لبنك قطر الوطني (ش.م.ع.ق.) ("البنك") وشركاته التابعة (يشار إليهم جميعاً بـ "المجموعة") كما في ٣٠ سبتمبر ٢٠٢٥، والتي تتضمن بيان المركز المالي المرحلي الموحد كما في ٣٠ سبتمبر ٢٠٢٥ والبيانات المرحلية الموحدة للدخل، والدخل الشامل لفترتي الثلاثة أشهر والتسعة أشهر المنتهية في ذلك التاريخ، وبيان التغيرات في حقوق الملكية المرحلي الموحد، وبيان التدفقات النقدية المرحلي الموحد لفترة التسعة أشهر المنتهية في ذلك التاريخ، والإيضاحات المتممة لها.

إن مجلس الإدارة مسؤول عن إعداد وعرض هذه البيانات المالية المرحلية المختصرة الموحدة وفقاً لمعيار المحاسبة الدولي رقم ٣٤ "التقارير المالية المرحلية". إن مسؤوليتنا هي إصدار نتيجة حول هذه البيانات المالية المرحلية المختصرة الموحدة استناداً إلى أعمال المراجعة التي قمنا بها.

نطاق المراجعة

لقد تمت مراجعتنا وفقاً للمعيار الدولي لإجراءات المراجعة ٢٤١٠ "مراجعة المعلومات المالية المرحلية من قبل المدقق المستقل للمؤسسة". تتضمن مراجعة المعلومات المالية المرحلية إجراء استفسارات، بشكل أساسي من الأشخاص المسؤولين عن الأمور المالية والمحاسبية، وتطبيق إجراءات تحليلية وإجراءات مراجعة أخرى. إن نطاق المراجعة يقل كثيراً عن نطاق تدقيق يتم وفقاً لمعايير التدقيق الدولية، وبالتالي لا يمكننا من الحصول على التأكيد الذي يجعلنا على علم بكافة الأمور الهامة خلال أعمال التدقيق. وعليه فإننا لا نبدي رأي تدقيق حول البيانات المالية.

نتيجة المراجعة

استناداً إلى مراجعتنا، لم يستترع انتباهنا ما يجعلنا نعتقد بأن البيانات المالية المرحلية المختصرة الموحدة لم يتم إعدادها، من كافة النواحي المادية، وفقاً لمعيار المحاسبة الدولي رقم ٣٤.

ع.ر.نست ويونغ

زياد نادر

سجل مراقبي لحسابات رقم ٢٥٨

الدوحة في ٧ أكتوبر ٢٠٢٥



بنك قطر الوطني (ش.م.ع.ق.)
بيان المركز المالي المرحلي الموحد
كما في 30 سبتمبر 2025

(جميع الأرقام بالآلاف ريال قطري)

إيضاح	كما في 30 سبتمبر 2025 (مراجعة)	كما في 30 سبتمبر 2024 (مراجعة)	كما في 31 ديسمبر 2024 (مدققة)
	91,871,181	90,920,331	84,535,430
	82,932,077	75,223,311	95,973,695
3	1,000,557,459	905,143,507	910,757,751
4	180,309,403	175,757,792	175,322,674
	8,384,260	7,695,080	7,861,377
	8,263,429	7,107,436	7,655,238
	1,901,324	2,173,935	2,072,464
	14,897,942	15,235,179	13,738,001
	1,389,117,075	1,279,256,571	1,297,916,630

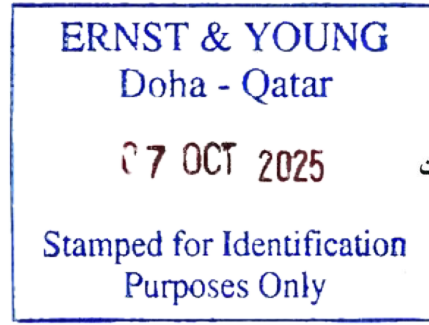
	154,126,697	137,758,368	171,203,038
	962,590,852	909,284,686	887,009,612
	44,485,446	38,812,596	39,648,217
	49,221,518	36,863,071	33,867,536
	57,627,881	43,744,908	52,403,181
	1,268,052,394	1,166,463,629	1,184,131,584

	9,236,429	9,236,429	9,236,429
5	(2,010,563)	-	(660,730)
	25,326,037	25,326,037	25,326,037
	13,000,000	12,000,000	13,000,000
6	(508,193)	(153,466)	(1,203,198)
	(29,017,961)	(30,300,579)	(30,217,047)
	(800,055)	(1,120,455)	(1,116,210)
	84,329,912	76,620,366	78,179,864
	99,555,606	91,608,332	92,545,145
	1,509,075	1,184,610	1,239,901
	20,000,000	20,000,000	20,000,000
	121,064,681	112,792,942	113,785,046
	1,389,117,075	1,279,256,571	1,297,916,630


الموجودات
نقد وأرصدة لدى البنوك المركزية
أرصدة لدى بنوك
قروض وسلف للعملاء
إستثمارات مالية
إستثمارات في شركات زميلة
عقارات ومعدات
موجودات غير ملموسة
موجودات أخرى
إجمالي الموجودات


المطلوبات
أرصدة من بنوك
ودائع عملاء
سندات دين
قروض أخرى
مطلوبات أخرى
إجمالي المطلوبات

حقوق الملكية
رأس المال
أسهم خزينة
إحتياطي قانوني
إحتياطي مخاطر
إحتياطي القيمة العادلة
إحتياطي تحويل عملات أجنبية
إحتياطيات أخرى
أرباح مدورة
إجمالي حقوق الملكية العائد إلى مساهمي البنك
حقوق غير المسيطرين
ادوات مالية ضمن الشريحة الأولى من رأس المال الإضافي
إجمالي حقوق الملكية
إجمالي المطلوبات وحقوق الملكية



تمت الموافقة على هذه البيانات المالية المرحلية المختصرة الموحدة من قبل مجلس الإدارة بتاريخ 7 أكتوبر 2025 ووقع عليها نيابة عنهم:


عبد الله مبارك آل خليفة
الرئيس التنفيذي للمجموعة


علي أحمد الكواري
رئيس مجلس الإدارة

تشكل الإيضاحات رقم 1 إلى 15 جزءاً من هذه البيانات المالية المرحلية المختصرة الموحدة.



بنك قطر الوطني (ش.م.ع.ق.)
بيان الدخل المرحلي الموحد
للتلاثة أشهر وللتسعة أشهر المنتهية في 30 سبتمبر 2025

(جميع الأرقام بالآلاف ريال قطري)

للتسعة أشهر المنتهية في 30 سبتمبر 2024 (مراجعة)	للتسعة أشهر المنتهية في 30 سبتمبر 2025 (مراجعة)	للتسعة أشهر المنتهية في 30 سبتمبر 2024 (مراجعة)	للتسعة أشهر المنتهية في 30 سبتمبر 2025 (مراجعة)
92,838,670	93,479,240	32,493,160	32,110,332
(68,788,434)	(67,014,860)	(24,254,008)	(22,909,853)
24,050,236	26,464,380	8,239,152	9,200,479
5,959,010	6,992,923	2,128,826	2,466,453
(2,585,861)	(3,272,418)	(964,637)	(1,181,834)
3,373,149	3,720,505	1,164,189	1,284,619
2,215,666	1,806,248	597,812	553,185
276,689	587,696	104,233	246,550
133,009	214,394	89,858	43,610
30,048,749	32,793,223	10,195,244	11,328,443
(3,655,193)	(4,035,182)	(1,239,390)	(1,390,505)
(615,278)	(742,059)	(224,644)	(269,217)
(2,570,602)	(2,964,574)	(876,436)	(1,078,706)
(5,248,814)	(6,549,859)	(1,728,376)	(2,128,937)
(10,649)	31,036	819	(1,576)
(245,384)	16,459	(1,373)	(15,832)
(147,728)	(43,304)	(67,727)	(13,524)
(29,781)	(75,180)	(10,281)	(30,555)
(12,523,429)	(14,362,663)	(4,147,408)	(4,928,852)
429,678	482,190	166,086	186,892
17,954,998	18,912,750	6,213,922	6,586,483
(2,992,339)	(2,326,824)	(928,505)	(813,758)
14,962,659	16,585,926	5,285,417	5,772,725
(2,078,452)	(3,504,734)	(680,162)	(1,255,312)
12,884,207	13,081,192	4,605,255	4,517,413
12,710,944	12,829,561	4,549,128	4,428,739
173,263	251,631	56,127	88,674
12,884,207	13,081,192	4,605,255	4,517,413
1.28	1.31	0.46	0.45

إيرادات الفوائد

مصروفات الفوائد

صافي إيرادات الفوائد

إيرادات عمولات ورسوم

مصروفات عمولات ورسوم

صافي إيرادات عمولات ورسوم

صافي أرباح صرف عملات أجنبية

إيرادات إستثمارات مالية

إيرادات تشغيلية أخرى

الإيرادات التشغيلية

تكاليف الموظفين

إستهلاكات

مصروفات أخرى

صافي الخسائر الإئتمانية المتوقعة وتدني قيمة القروض والسلف للعملاء

صافي الخسائر الإئتمانية المتوقعة من تدني (خسائر)/استرداد قيمة استثمارات مالية

صافي الخسائر الإئتمانية المتوقعة من تدني (خسائر)/استرداد قيمة أدوات مالية أخرى

إطفاء موجودات غير ملموسة

مخصصات أخرى

الحصة من نتائج شركات زميلة

أرباح الفترة قبل ضريبة الدخل والخسائر النقدية نتيجة التضخم عالي الشدة

صافي الخسائر النقدية نتيجة التضخم عالي الشدة

أرباح الفترة قبل ضريبة الدخل

ضريبة الدخل (إيضاح رقم 12)

أرباح الفترة

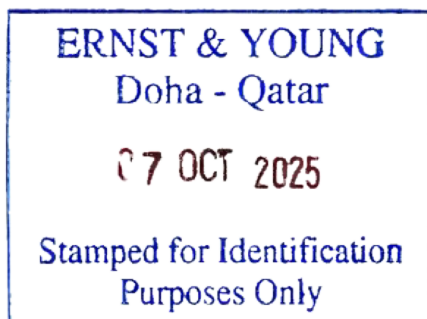
وتعود إلى:

مساهمي البنك

حقوق غير المسيطرين

أرباح الفترة

عائد السهم من الأرباح الأساسي والمعدل (ريال قطري) (إيضاح رقم 13)



بنك قطر الوطني (ش.م.ع.ق.)
بيان الدخل الشامل المرحلي الموحد
للتلاثة أشهر وللتسعة أشهر المنتهية في 30 سبتمبر 2025

(جميع الأرقام بالآلاف ريال قطري)

للتسعة أشهر المنتهية في 30 سبتمبر 2024 (مراجعة)	للتسعة أشهر المنتهية في 30 سبتمبر 2025 (مراجعة)	للتلاثة أشهر المنتهية في 30 سبتمبر 2024 (مراجعة)	للتلاثة أشهر المنتهية في 30 سبتمبر 2025 (مراجعة)
12,884,207	13,081,192	4,605,255	4,517,413

أرباح الفترة

بنود (خسائر) / الدخل الشامل الآخر مصنفه أو قد يتم إعادة تصنيفها إلى بيان الدخل الموحد في فترات لاحقة:

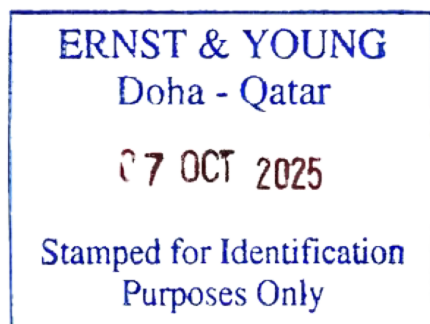
(4,233,883)	(472,941)	(120,981)	(5,483)	فروق تحويل عملات أجنبية من عمليات تشغيل أجنبية
(300,109)	316,029	(120,360)	214,502	الحصة من الدخل الشامل الآخر من الإستثمار في شركات زميلة
301,728	390,456	493,987	(115,834)	الجزء الفعال من التغيرات في القيمة العادلة لتحوطات التدفق النقدي
36,848	-	(51,251)	-	الجزء الفعال من التغيرات في القيمة العادلة لصافي الإستثمار في عمليات تشغيل أجنبية
				إستثمارات في أوراق دين مقاسة بالقيمة العادلة من خلال الدخل الشامل الآخر
70,838	466,041	45,691	322,775	صافي التغير في القيمة العادلة
(16,389)	(206,236)	(8,922)	(76,146)	صافي المحوّل إلى بيان الدخل

بنود (الخسائر) / الدخل الشامل الآخر للفترة التي لن يتم إعادة تصنيفها إلى بيان الدخل الموحد:

46,732	47,108	109,608	(34,391)	صافي التغير في القيمة العادلة للإستثمارات في أدوات حقوق الملكية المقاسة بالقيمة العادلة من خلال الدخل الشامل الآخر
2,951,360	1,710,179	910,286	633,455	تأثير التضخم عالي الشدة
(1,142,875)	2,250,636	1,258,058	938,878	إجمالي بنود الدخل / (الخسائر) الشامل الآخر للفترة، صافي بعد الضريبة
11,741,332	15,331,828	5,863,313	5,456,291	إجمالي الدخل الشامل للفترة

ويعود إلى:

11,702,579	15,039,807	5,802,140	5,352,560	مساهمي البنك
38,753	292,021	61,173	103,731	حقوق غير المسيطرين
11,741,332	15,331,828	5,863,313	5,456,291	إجمالي الدخل الشامل للفترة



بنك قطر الوطني (ش.م.ع.ق.)
بيان التغيرات في حقوق الملكية المرحلي الموحد
للتسعة أشهر المنتهية في 30 سبتمبر 2025

حقوق الملكية العائد الى مساهمي البنك

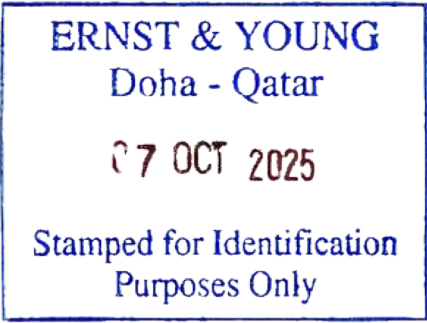
رأس المال ألف ريال قطري	أسهم خزينة ألف ريال قطري	احتياطي قانوني ألف ريال قطري	احتياطي مخاطر ألف ريال قطري	احتياطي القيمة العادلة ألف ريال قطري	احتياطي تحويل عملات أجنبية ألف ريال قطري	احتياطيات أخرى ألف ريال قطري	أرباح مدورة ألف ريال قطري	حقوق الملكية العائد إلى مساهمي البنك ألف ريال قطري	حقوق غير المسيطرين ألف ريال قطري	ادوات مالية ضمن الشريحة الأولى من رأس المال الإضافي ألف ريال قطري	الإجمالي ألف ريال قطري
9,236,429	(660,730)	25,326,037	13,000,000	(1,203,198)	(30,217,047)	(1,116,210)	78,179,864	92,545,145	1,239,901	20,000,000	113,785,046
-	-	-	-	-	-	-	12,829,561	12,829,561	251,631	-	13,081,192
-	-	-	-	695,005	1,199,086	316,155	-	2,210,246	40,390	-	2,250,636
-	-	-	-	695,005	1,199,086	316,155	12,829,561	15,039,807	292,021	-	15,331,828
-	-	-	-	-	-	-	(3,391,575)	(3,391,575)	-	-	(3,391,575)
-	-	-	-	-	-	-	(3,191,380)	(3,191,380)	-	-	(3,191,380)
-	(1,349,833)	-	-	-	-	-	-	(1,349,833)	-	-	(1,349,833)
-	-	-	-	-	-	-	(96,558)	(96,558)	(22,847)	-	(119,405)
-	(1,349,833)	-	-	-	-	-	(6,679,513)	(8,029,346)	(22,847)	-	(8,052,193)
9,236,429	(2,010,563)	25,326,037	13,000,000	(508,193)	(29,017,961)	(800,055)	84,329,912	99,555,606	1,509,075	20,000,000	121,064,681

الرصيد في 1 يناير 2025
اجمالي الدخل الشامل للفترة
أرباح الفترة
اجمالي بنود الدخل الشامل الآخر
إجمالي الدخل الشامل للفترة

التعاملات المعترف بها مباشرة في حقوق الملكية
توزيعات أرباح نهائية عن عام 2024 (إيضاح رقم 7)
توزيعات أرباح مرحلية عن عام 2025 (إيضاح رقم 7)
إعادة شراء أسهم
تغيرات أخرى
إجمالي التعاملات المعترف بها مباشرة في حقوق الملكية
الرصيد في 30 سبتمبر 2025

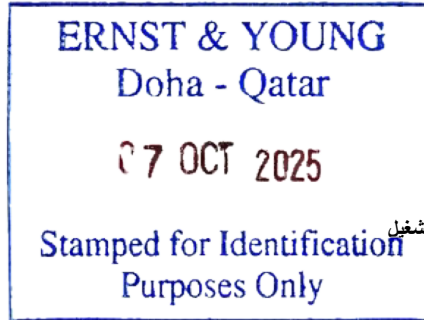
9,236,429	-	25,326,037	12,000,000	(587,777)	(29,157,890)	(820,506)	73,102,343	89,098,636	1,108,458	20,000,000	110,207,094
-	-	-	-	-	-	-	12,710,944	12,710,944	173,263	-	12,884,207
-	-	-	-	434,273	(1,142,689)	(299,949)	-	(1,008,365)	(134,510)	-	(1,142,875)
-	-	-	-	434,273	(1,142,689)	(299,949)	12,710,944	11,702,579	38,753	-	11,741,332
-	-	-	-	38	-	-	(38)	-	-	-	-
-	-	-	-	-	-	-	(6,003,679)	(6,003,679)	-	-	(6,003,679)
-	-	-	-	-	-	-	(3,048,021)	(3,048,021)	-	-	(3,048,021)
-	-	-	-	-	-	-	(141,183)	(141,183)	37,399	-	(103,784)
-	-	-	-	-	-	-	(9,192,883)	(9,192,883)	37,399	-	(9,155,484)
9,236,429	-	25,326,037	12,000,000	(153,466)	(30,300,579)	(1,120,455)	76,620,366	91,608,332	1,184,610	20,000,000	112,792,942

الرصيد في 1 يناير 2024
اجمالي الدخل الشامل للفترة
أرباح الفترة
اجمالي بنود الدخل / (الخسارة) الشامل الآخر
اجمالي الدخل / (الخسائر) الدخل الشامل للفترة
إعادة تصنيف صافي التغير في القيمة العادلة لأدوات حقوق الملكية عند الاستبعاد
التعاملات المعترف بها مباشرة في حقوق الملكية
توزيعات أرباح عن عام 2023 (إيضاح رقم 7)
توزيعات أرباح مرحلية عن عام 2024 (إيضاح رقم 7)
تغيرات أخرى
إجمالي التعاملات المعترف بها مباشرة في حقوق الملكية
الرصيد في 30 سبتمبر 2024



بنك قطر الوطني (ش.م.ع.ق.)
بيان التدفقات النقدية المرحلي الموحد
للتسعة أشهر المنتهية في 30 سبتمبر 2025

إيضاح	للتسعة أشهر المنتهية في 30 سبتمبر 2025 (مراجعة) ألف ريال قطري	للتسعة أشهر المنتهية في 30 سبتمبر 2024 (مراجعة) ألف ريال قطري	للسنة المنتهية في 31 ديسمبر 2024 (مدققة) ألف ريال قطري
التدفقات النقدية من أنشطة التشغيل			
صافي الأرباح قبل الضرائب	16,585,926	14,962,659	19,766,518
التعديلات:			
إيرادات الفوائد	(93,479,240)	(92,838,670)	(125,322,712)
مصرفات الفوائد	67,014,860	68,788,434	92,503,393
إستهلاكات	742,059	615,278	831,935
صافي الخسائر الائتمانية المتوقعة وتدني قيمة القروض والسلف للعملاء	6,549,859	5,248,814	8,134,654
صافي الخسائر الائتمانية المتوقعة من تدني (استرداد) خسائر قيمة استثمارات مالية	(31,036)	10,649	25,200
صافي الخسائر الائتمانية المتوقعة من تدني (استرداد) خسائر قيمة أدوات مالية أخرى	(16,459)	245,384	276,149
مخصصات أخرى	75,180	29,781	262,878
توزيعات أرباح	(139,389)	(96,465)	(99,217)
صافي خسائر / (أرباح) بيع عقارات ومعدات	48,071	12,789	(10,696)
صافي أرباح بيع استثمارات مالية	(448,307)	(180,224)	(130,368)
إطفاء موجودات غير ملموسة	43,304	147,728	216,167
صافي إطفاء علاوات أو خصومات استثمارات مالية	870,622	768,062	(17,760,634)
صافي حصة المجموعة من أرباح استثمارات في شركات زميلة	(482,190)	(429,678)	(413,611)
صافي الخسائر النقدية نتيجة التضخم عالي الشدة	2,326,824	2,992,339	3,539,271
	(339,916)	276,880	(18,181,073)
التغيرات في:			
أرصدة لدى بنوك	(5,185,016)	(12,432,256)	(4,214,107)
قروض وسلف للعملاء	(106,066,914)	(74,973,715)	(92,251,738)
موجودات أخرى	390,578	(10,875,910)	(10,525,489)
أرصدة من البنوك	(13,597,315)	(17,341,349)	18,184,235
ودائع عملاء	73,817,487	79,329,376	72,530,416
مطلوبات أخرى	11,614,825	10,382,895	10,931,483
النقدية المستخدمة في أنشطة التشغيل	(39,366,271)	(25,634,079)	(23,526,273)
فوائد مقبوضة	90,264,280	87,033,459	120,544,982
فوائد مدفوعة	(63,801,296)	(62,598,150)	(92,203,809)
توزيعات أرباح مستلمة	139,389	96,465	99,217
ضريبة دخل مدفوعة	(2,688,082)	(1,645,373)	(2,173,821)
مخصصات أخرى مدفوعة	(28,605)	(13,213)	(133,143)
صافي التدفقات النقدية (المستخدمة في) / من أنشطة التشغيل	(15,480,585)	(2,760,891)	2,607,153
التدفقات النقدية من أنشطة الاستثمار			
مشتريات استثمارات مالية	(247,108,472)	(179,022,832)	(211,258,433)
متحصلات من بيع / استرداد استثمارات مالية	244,943,069	170,567,064	219,097,499
توزيعات أرباح من شركات زميلة	203,829	206,443	206,175
مدفوعات لشراء عقارات ومعدات	(1,211,635)	(1,012,581)	(1,478,677)
متحصلات من بيع عقارات ومعدات	11,132	15,212	50,030
صافي التدفقات النقدية (المستخدمة في) / من أنشطة الاستثمار	(3,162,077)	(9,246,694)	6,616,594
التدفقات النقدية من أنشطة التمويل			
التوزيعات على أدوات مالية ضمن الشريحة الأولى من رأس المال الإضافي	(1,150,000)	(1,150,000)	(1,150,000)
متحصلات من إصدار سندات	14,000,108	11,947,761	8,630,395
تسديد سندات	(8,801,671)	(9,713,362)	(7,567,728)
متحصلات من إصدار قروض أخرى	17,957,162	8,808,350	11,079,454
تسديد قروض أخرى	(2,966,345)	(1,048,202)	(5,746,872)
مدفوعات عقود إيجار	(211,664)	(137,374)	(233,529)
شراء أسهم الخزينة	(1,349,833)	-	(660,730)
أرباح مرحلية مدفوعة	(3,191,380)	(3,048,021)	(3,048,021)
أرباح نهائية مدفوعة	(3,392,368)	(6,007,882)	(6,009,867)
صافي التدفقات النقدية من (المستخدمة في) أنشطة التمويل	10,894,009	(348,730)	(4,706,898)
صافي (النقص) / الزيادة في النقدية وما في حكمها	(7,748,653)	(12,356,315)	4,516,849
أثر التغير في أسعار صرف النقدية وما في حكمها	(307,882)	(1,264,844)	(1,435,770)
رصيد النقدية وما في حكمها في 1 يناير	111,208,891	108,127,812	108,127,812
النقدية وما في حكمها في 30 سبتمبر / 31 ديسمبر	103,152,356	94,506,653	111,208,891



بنك قطر الوطني (ش.م.ع.ق.)

إيضاحات حول البيانات المالية المرحلية المختصرة الموحدة

للتسعة أشهر المنتهية في 30 سبتمبر 2025

1- أسس الإعداد و السياسات المحاسبية

تم إعداد البيانات المالية المرحلية المختصرة الموحدة المرفقة بما يتماشى مع معيار المحاسبة الدولي رقم 34 الخاص بالتقارير المالية المرحلية. يجب أن تقرأ هذه البيانات المالية المرحلية المختصرة الموحدة مع البيانات المالية الموحدة للمجموعة للسنة المنتهية في 31 ديسمبر 2024.

البيانات المالية المرحلية المختصرة الموحدة لا تتضمن كافة المعلومات والإيضاحات الضرورية لإعداد بيانات مالية كاملة بموجب المعايير الدولية للتقارير المالية. كما أن النتائج المالية للتسعة أشهر المنتهية في 30 سبتمبر 2025 ليست بالضرورة مؤشراً للنتائج المالية المتوقعة للسنة المالية المنتهية في 31 ديسمبر 2025.

يتطلب إعداد البيانات المالية المرحلية المختصرة الموحدة أن تقوم الإدارة بإجراء أحكام وتقديرات وافتراسات لها تأثير على تطبيق السياسات المحاسبية وعلى الموجودات والمطلوبات والإيرادات والمصاريف، علماً بأن النتائج الفعلية قد تختلف عن هذه التقديرات.

التقديرات الجوهرية التي قامت بها الإدارة أثناء تطبيق السياسات المحاسبية للمجموعة و المصادر الرئيسية لعدم اليقين حول التقديرات لا تختلف عن تلك المطبقة عند إعداد البيانات المالية الموحدة للسنة المنتهية في 31 ديسمبر 2024.

قامت المجموعة بتطبيق السياسات المحاسبية التي طبقتها في البيانات المالية الموحدة للسنة المنتهية في 31 ديسمبر 2024 بصورة ثابتة، باستثناء التعديلات التي بدأ سريانها من 1 يناير 2025.

سياسات وأهداف إدارة المخاطر المالية للمجموعة تتناسب مع تلك المفصّل عنها في البيانات المالية الموحدة للسنة المنتهية في 31 ديسمبر 2024.

قامت المجموعة بتطبيق المعايير المعدلة التالية عند إعداد البيانات المالية المرحلية المختصرة الموحدة. لم ينتج عن تطبيق المعايير التالية والمعايير المعدلة تغييرات جوهرية على البيانات المالية المرحلية المختصرة الموحدة.

المعيار

تاريخ التطبيق

عدم القدرة على التبادل – (تعديلات على معيار المحاسبة الدولي رقم 21) يناير 2025

التعديلات المصدرة ولم تصبح سارية المفعول

تصنيف وقياس الأدوات المالية – (تعديلات على المعيار الدولي للتقارير المالية رقم 9 والمعيار الدولي للتقارير المالية رقم 7)

يناير 2026

يناير 2026

التحسينات السنوية على المعايير الدولية للتقارير المالية – إصدار رقم 11

اتفاقيات شراء الطاقة – (تعديلات على المعيار الدولي للتقارير المالية رقم 9 والمعيار الدولي للتقارير المالية رقم 7)

يناير 2026

يناير 2027

يناير 2027

المعيار الدولي للتقارير المالية رقم 18 – العرض والإفصاح في البيانات المالية

المعيار الدولي للتقارير المالية رقم 19 – الشركات التابعة غير المدرجة في السوق – الإفصاحات بيع أو مساهمة في الموجودات بين مستثمر وشركة زميلة أو مشروع مشترك – (تعديلات على المعيار الدولي للتقارير المالية رقم 10 ومعيار المحاسبة الدولي رقم 28)

غير محدد

تقيم المجموعة حالياً أثر هذه التعديلات. ستطبق المجموعة هذه التعديلات في تاريخ سريانها.

بنك قطر الوطني (ش.م.ع.ق.)
إيضاحات حول البيانات المالية المرحلية المختصرة الموحدة
للتسعة أشهر المنتهية في 30 سبتمبر 2025
(جميع الأرقام بالآلاف ريال قطري)

2- التحليل القطاعي

تتألف المجموعة من أربعة قطاعات رئيسية تشمل أنشطتها المختلفة. فيما يلي البيانات الرئيسية لهذه القطاعات والتي يتم مراجعتها من قبل الإدارة بشكل منتظم :

الإجمالي	العمليات المصرفية الدولية	العمليات داخل دولة قطر				
		أخرى وأرصدة مشتركة	ادارة الأصول والثروات	القطاع الاستهلاكي	قطاع الشركات	
كما في ولفترة التسعة أشهر المنتهية في 30 سبتمبر 2025:						
الإيرادات:						
26,464,380	13,280,413	343,648	645,825	863,487	11,331,007	صافي إيراد الفوائد
3,720,505	2,416,477	1,645	253,541	209,626	839,216	صافي إيراد الرسوم والعمولات
1,806,248	1,183,245	8,524	115,905	163,580	334,994	صافي أرباح صرف عملات أجنبية
587,696	467,695	-	-	-	120,001	الإيراد من استثمارات مالية
214,394	213,587	-	709	98	-	إيرادات تشغيلية أخرى
482,190	568	-	-	-	481,622	الحصة من نتائج شركات زميلة
33,275,413	17,561,985	353,817	1,015,980	1,236,791	13,106,840	إجمالي إيرادات القطاع
12,829,561	4,633,684	21,471	763,400	617,860	6,793,146	ربح القطاع
180,309,403	65,744,818	-	5,131	-	114,559,454	إستثمارات القطاع
1,000,557,459	236,794,680	-	43,463,194	11,358,783	708,940,802	قروض وسلف القطاع
962,590,852	462,451,151	-	45,605,782	42,389,851	412,144,068	ودائع العملاء للقطاع
1,389,117,075	717,787,337	(411,472,803)	47,715,930	44,845,886	990,240,725	موجودات القطاع

الإجمالي	العمليات المصرفية الدولية	العمليات داخل دولة قطر				
		أخرى وأرصدة مشتركة	ادارة الأصول والثروات	القطاع الاستهلاكي	قطاع الشركات	
كما في ولفترة التسعة أشهر المنتهية في 30 سبتمبر 2024:						
الإيرادات:						
24,050,236	10,614,065	295,460	601,856	746,891	11,791,964	صافي إيراد الفوائد
3,373,149	2,014,870	2,555	272,967	208,858	873,899	صافي إيراد الرسوم والعمولات
2,215,666	1,618,791	(10,667)	87,819	142,426	377,297	صافي أرباح صرف عملات أجنبية
276,689	197,059	-	-	-	79,630	الإيراد من استثمارات مالية
133,009	132,537	-	374	98	-	إيرادات تشغيلية أخرى
429,678	3,649	-	-	-	426,029	الحصة من نتائج شركات زميلة
30,478,427	14,580,971	287,348	963,016	1,098,273	13,548,819	إجمالي إيرادات القطاع
12,710,944	3,358,823	11,547	792,936	634,752	7,912,886	ربح القطاع
175,757,792	66,200,934	-	3,805	-	109,553,053	إستثمارات القطاع
905,143,507	192,536,219	-	42,252,825	10,579,864	659,774,599	قروض وسلف القطاع
909,284,686	387,038,436	-	47,105,838	40,523,877	434,616,535	ودائع العملاء للقطاع
1,279,256,571	610,783,703	(348,626,349)	49,082,449	42,539,083	925,477,685	موجودات القطاع

بنك قطر الوطني (ش.م.ع.ق.)
إيضاحات حول البيانات المالية المرحلية المختصرة الموحدة
للتسعة أشهر المنتهية في 30 سبتمبر 2025

(جميع الأرقام بالآلاف ريال قطري)

كما في 30 سبتمبر 2025 (مراجعة)	كما في 30 سبتمبر 2024 (مراجعة)	كما في 31 ديسمبر 2024 (مدققة)
1,021,910,712	922,446,870	926,009,473
(30,865)	(36,135)	(45,934)
18,536,213	18,019,076	18,458,470
(9,887,289)	(7,717,045)	(7,404,027)
(22,932,633)	(21,492,259)	(20,395,493)
(7,038,679)	(6,077,000)	(5,864,738)
1,000,557,459	905,143,507	910,757,751

3- قروض وسلف للعملاء

قروض وسلف للعملاء
ربح مؤجل
فوائد مستحقة
الخسائر الائتمانية المتوقعة - القروض والسلف العاملة - مرحلة 1 و 2
مخصص تدني قيمة القروض والسلف المتعثرة
مرحلة 3 - مخصص محدد
مرحلة 3 - فوائد معلقة
صافي القروض والسلف للعملاء

يوضح الجدول التالي إجمالي مخاطر القروض والسلف للعملاء حسب المرحلة:

كما في 30 سبتمبر 2025 (مراجعة)	كما في 30 سبتمبر 2024 (مراجعة)	كما في 31 ديسمبر 2024 (مدققة)
965,010,040	867,039,962	873,578,699
45,492,997	45,823,926	44,664,928
29,913,023	27,565,923	26,178,382
1,040,416,060	940,429,811	944,422,009

المرحلة 1
المرحلة 2
المرحلة 3
إجمالي التعرض للمخاطر

الخسائر الائتمانية المتوقعة وخسائر تدني قيمة القروض والسلف للعملاء خلال الفترة هي كالآتي:

كما في 30 سبتمبر 2025	المرحلة 1 (مراجعة)	المرحلة 2 (مراجعة)	المرحلة 3 (مراجعة)	الإجمالي (مراجعة)
2,560,690	4,843,337	26,260,231	33,664,258	
437,942	2,648,160	4,702,746	7,788,848	
(216,309)	(225,015)	(355,459)	(796,783)	
27,062	(27,062)	-	-	
-	(161,516)	161,516	-	
-	-	(797,722)	(797,722)	
2,809,385	7,077,904	29,971,312	39,858,601	

رصيد المخصصات كما في 1 يناير 2025

صافي مخصص الخسائر الائتمانية المتوقعة وخسائر تدني القيمة للفترة
فرق عملات أجنبية للفترة
تحويلات من المرحلة 2 إلى المرحلة 1
تحويلات من المرحلة 2 إلى المرحلة 3
مبالغ مشطوبة خلال الفترة
الرصيد كما في 30 سبتمبر 2025

كما في 30 سبتمبر 2024	المرحلة 1 (مراجعة)	المرحلة 2 (مراجعة)	المرحلة 3 (مراجعة)	الإجمالي (مراجعة)
2,851,725	4,988,431	26,380,859	34,221,015	
(193,270)	360,677	6,524,620	6,692,027	
(257,923)	(201,338)	(660,716)	(1,119,977)	
(2,060)	2,060	-	-	
-	168,743	(168,743)	-	
-	-	(4,506,761)	(4,506,761)	
2,398,472	5,318,573	27,569,259	35,286,304	

رصيد المخصصات كما في 1 يناير 2024

صافي مخصص الخسائر الائتمانية المتوقعة وخسائر تدني القيمة للفترة
فرق عملات أجنبية للفترة
تحويلات من المرحلة 1 إلى المرحلة 2
تحويلات من المرحلة 3 إلى المرحلة 2
مبالغ مشطوبة خلال الفترة
الرصيد كما في 30 سبتمبر 2024

يوضح الجدول أدناه تسوية حركة مخصص الخسائر الائتمانية المتوقعة مع مبلغ الخسائر الائتمانية المتوقعة المعترف بها في بيان الدخل:

للتسعة أشهر المنتهية في 30 سبتمبر 2025 (مراجعة)	للتسعة أشهر المنتهية في 30 سبتمبر 2024 (مراجعة)
7,788,848	6,692,027
(1,166,948)	(1,218,630)
(72,041)	(224,583)
6,549,859	5,248,814

صافي الحركة على مخصصات الخسائر الائتمانية المتوقعة خلال الفترة
الفوائد المعلقة خلال الفترة
صافي (استرداد) مبالغ مشطوبة سابقاً / مبالغ مشطوبة خلال الفترة
الإجمالي

كما في 30 سبتمبر 2025 (مراجعة)	كما في 30 سبتمبر 2024 (مراجعة)	كما في 31 ديسمبر 2024 (مدققة)
1,384,606	1,252,848	1,566,519
56,878,506	53,096,123	50,197,903
118,204,514	117,718,182	119,570,245
3,841,777	3,690,639	3,988,007
180,309,403	175,757,792	175,322,674
240,835	295,824	285,950

4- إستثمارات مالية

إستثمارات مقاسة بالقيمة العادلة من خلال بيان الدخل
إستثمارات مقاسة بالقيمة العادلة من خلال الدخل الشامل الآخر
صافي إستثمارات مقاسة بالتكلفة المطفأة
فوائد مستحقة
الإجمالي

مخصص تدني قيمة، مدرجة في القيمة الدفترية لسندات الدين

بنك قطر الوطني (ش.م.ع.ق.)
إيضاحات حول البيانات المالية المرحلية المختصرة الموحدة
للتسعة أشهر المنتهية في 30 سبتمبر 2025

(جميع الأرقام بالآلاف ريال قطري)

5- أسهم خزينة

بتاريخ 11 سبتمبر 2024، وافق مجلس إدارة بنك قطر الوطني (ش.م.ع.ق.) على إعادة شراء نسبة من أسهم البنك بقيمة تصل إلى 2.9 مليار ريال قطري.
كما أعلنت المجموعة بتاريخ 29 سبتمبر 2024 أنها حصلت على جميع الموافقات اللازمة من مصرف قطر المركزي وهيئة قطر للأسواق المالية للمضي قدماً في إعادة شراء أسهمها. بدأت المجموعة إعادة شراء الأسهم اعتباراً من 9 أكتوبر 2024. ويلخص الجدول التالي الأسهم المعاد شراؤها حتى نهاية فترة التقرير.

كما في 30 سبتمبر	كما في 30 سبتمبر	كما في 31 ديسمبر
2025	2024	2024
(مراجعة)	(مراجعة)	(مدققة)
119,069,540	-	38,330,000
16.89	-	17.24
2,010,563	-	660,730

6- احتياطي القيمة العادلة

تحولات التدفق النقدي
القيمة العادلة من خلال الدخل الشامل الآخر
تحولات صافي الاستثمار في العمليات الأجنبية
الإجمالي

كما في 30 سبتمبر 2025	كما في 30 سبتمبر 2024	كما في 31 ديسمبر 2024
(مراجعة)	(مراجعة)	(مدققة)
(343,023)	(68,868)	(733,548)
(165,170)	(302,894)	(469,650)
-	218,296	-
(508,193)	(153,466)	(1,203,198)

الخسائر الائتمانية المتوقعة (المرحلة 1 و2) على سندات الدين من خلال بنود الدخل الشامل الأخرى
المنجزة في احتياطي القيمة العادلة

32,402	27,508	30,449
--------	--------	--------

7- توزيعات الأرباح

يوضح الجدول أدناه تفاصيل توزيعات الأرباح النقدية عن الفترات التالية:

فترة الربح	تاريخ الاستحقاق	نوع الأرباح	توزيعات الأرباح للسهم (ريال قطري)	إجمالي توزيعات الأرباح (آلاف ريال قطري)
للتسعة أشهر المنتهية في 30 يونيو 2025	17 يوليو 2025	مرحلية	0.35	3,191,380
للتسعة أشهر المنتهية في 31 ديسمبر 2024	17 يوليو 2024	مرحلية	0.33	3,048,021
للتسعة أشهر المنتهية في 30 يونيو 2024	24 فبراير 2025	نهائية	0.37	3,391,575
للتسعة أشهر المنتهية في 31 ديسمبر 2024			0.70	6,439,596
للتسعة أشهر المنتهية في 31 ديسمبر 2023	12 فبراير 2024	نهائية	0.65	6,003,679

8- بنود خارج الميزانية

إلتزامات مؤجلة أو محتملة
إرتباطات غير قابلة للإلغاء عن قروض
خطابات ضمان
إعتمادات مستندية
أخرى
الإجمالي

كما في 30 سبتمبر 2025	كما في 30 سبتمبر 2024	كما في 31 ديسمبر 2024
(مراجعة)	(مراجعة)	(مدققة)
191,326,858	148,019,213	156,578,487
84,924,641	80,171,568	80,259,624
38,029,676	49,091,061	47,423,105
6,458,824	7,172,549	6,962,100
320,739,999	284,454,391	291,223,316

يوضح الجدول التالي إجمالي المخاطر لإلتزامات مؤجلة أو محتملة خلال الفترة حسب المرحلة:

كما في 30 سبتمبر 2025	كما في 30 سبتمبر 2024	كما في 31 ديسمبر 2024
(مراجعة)	(مراجعة)	(مدققة)
310,212,290	272,865,900	277,699,228
3,500,702	3,874,633	6,018,914
568,183	541,309	543,074
314,281,175	277,281,842	284,261,216

إجمالي التعرض للمخاطر

الخسائر الائتمانية المتوقعة وخسائر تدني قيمة إلتزامات مؤجلة أو محتملة خلال الفترة هي كالتالي:

المرحلة 1 (مراجعة)	المرحلة 2 (مراجعة)	المرحلة 3 (مراجعة)	الإجمالي
422,241	246,679	440,199	1,109,119
(22,098)	(28,353)	46,472	(3,979)
(18,022)	(1,603)	(6,469)	(26,094)
7,847	(3,652)	(4,195)	-
389,968	213,071	476,007	1,079,046

رصيد المخصصات كما في 1 يناير 2025
صافي مخصص الخسائر الائتمانية المتوقعة وخسائر تدني القيمة للفترة
فرق عملات أجنبية للفترة
التحويلات خلال الفترة
الرصيد كما في 30 سبتمبر 2025

بنك قطر الوطني (ش.م.ع.ق.)
 إيضاحات حول البيانات المالية المرحلية المختصرة الموحدة
 للتسعة أشهر المنتهية في 30 سبتمبر 2025

(جميع الأرقام بالآلاف ريال قطري)

8- بنود خارج الميزانية (تتمة)

كما في 30 سبتمبر 2024				
المرحلة 1	المرحلة 2	المرحلة 3	الإجمالي	رصيد المخصصات كما في 1 يناير 2024 صافي مخصص الخسائر الإئتمانية المتوقعة وخسائر تندي القيمة للفترة فرق عملات أجنبية للفترة التحويلات خلال الفترة الرصيد كما في 30 سبتمبر 2024
(مراجعة)	(مراجعة)	(مراجعة)	(مراجعة)	
579,907	230,473	336,174	1,146,554	
(104,267)	2,128	99,667	(2,472)	
(28,322)	(5,502)	(7,867)	(41,691)	
(9,069)	265	8,804	-	
438,249	227,364	436,778	1,102,391	

9- إ فصاحات متعلقة بأطراف ذات العلاقة

تقوم المجموعة في سياق الأعمال العادية بمعاملات مع المديرين والمسؤولين في المجموعة والكيانات التي لديهم نفوذ وسيطرة عليها. وفي نهاية فترة التقرير، كانت المعاملات الهامة تشمل:

كما في 30 سبتمبر	كما في 30 سبتمبر	كما في 31 ديسمبر	بنود في بيان المركز المالي قروض وسلف للعملاء ودائع عملاء إلتزامات طارئة وتعهدات أخرى بنود في بيان الدخل إيرادات الفوائد والعمولات مصروفات الفوائد والعمولات الشركات الزميلة أرصدة لدى بنوك إيرادات الفوائد والعمولات أرصدة من بنوك مصروفات الفوائد والعمولات في ما يلي المنافع الخاصة بموظفي المجموعة الرئيسيين: رواتب ومزايا أخرى تعويض نهاية الخدمة
2025	2024	2024	
(مراجعة)	(مراجعة)	(منققة)	
6,441,160	3,397,877	3,424,377	
2,272,477	1,778,845	1,762,858	
203,948	59,492	77,547	133,358 55,145 967,922 39,727 692 174 48,705 2,653
	152,508	198,691	
	68,806	92,850	
	1,228,682	1,116,667	
	49,964	65,412	
	496	167,333	48,705 2,653 109,789,021 35,122,801
	474	898	
	48,022	49,985	
	2,622	3,338	

عمليات تجارية مع حكومة دولة قطر

قامت المجموعة بعمليات تجارية مع حكومة دولة قطر، التي تملك من خلال جهاز قطر للاستثمار نسبة 50% من أسهم البنك :

قروض وسلف للعملاء	109,789,021	93,789,288	87,005,977
ودائع عملاء	35,122,801	27,440,682	22,764,845

10- كفاية رأس المال

كما في 30 سبتمبر	كما في 30 سبتمبر	كما في 31 ديسمبر	رأس المال الاساسي العام أدوات مالية ضمن الشريحة الأولى من رأس المال الإضافي رأس المال الأساسي الإضافي (1) رأس المال الأساسي الإضافي (2) إجمالي رأس المال ناقصاً: توزيعات أرباح (إيضاح رقم 7) إجمالي رأس المال، صافي من توزيعات الأرباح إجمالي الموجودات مرجحة بأوزان المخاطر إجمالي نسبة كفاية رأس المال
2025	2024	2024	
(مراجعة)	(مراجعة)	(منققة)	
95,285,700	86,452,244	88,276,857	
20,000,000	20,000,000	20,000,000	
114,840	93,611	74,680	122,561,157 - 122,561,157 629,170,038
7,160,617	6,521,250	6,529,033	
122,561,157	113,067,105	114,880,570	
-	-	(3,391,575)	
122,561,157	113,067,105	111,488,995	
629,170,038	579,254,755	579,996,264	
19.5%	19.5%	19.2%	

تتبع مجموعة QNB احتساب نسبة كفاية رأس المال بموجب متطلبات لجنة بازل الثالثة وفقاً لمتطلبات مصرف قطر المركزي. في سبتمبر 2022، قام مصرف قطر المركزي بإصدار إطار بازل الثالث للبنوك التقليدية – الركيزة الأولى لكفاية رأس المال (المعروف بإسم إصلاحات بازل الثالثة أو بازل 4) والتي تدخل حيز التنفيذ اعتباراً من 1 يناير 2024. تم احتساب نسبة كفاية رأس المال (CAR) لمجموعة QNB للفترات التي تبدأ من 1 يناير 2024 وفقاً لمتطلبات مصرف قطر المركزي المعمول بها. كما قام مصرف قطر المركزي بزيادة هامش تحوط رسوم DSIB الإضافية لمجموعة QNB من 2.5% إلى 3.5% اعتباراً من 1 يناير 2024. يبلغ الحد الأدنى لنسبة كفاية رأس المال بموجب متطلبات لجنة بازل الثالثة حسب تعليمات مصرف قطر المركزي ما يلي:

- الحد الأدنى بدون هامش تحوط رأس المال نسبة 10% (31 ديسمبر 2024: 10%)
- الحد الأدنى مع هامش تحوط رأس المال ورسوم ICAAP و DSIB الإضافية نسبة 17% (31 ديسمبر 2024: 17%)

بنك قطر الوطني (ش.م.ع.ق.)
إيضاحات حول البيانات المالية المرحلية المختصرة الموحدة
للتسعة أشهر المنتهية في 30 سبتمبر 2025

(جميع الأرقام بالآلاف ريال قطري)

11- تدرج القيمة العادلة للأدوات المالية
 يبين الجدول التالي الأدوات المالية المقاسة بالقيمة العادلة في نهاية الفترة المالية وفق مستوى تدرج القيمة العادلة. لا يوجد تغير في تدرج القيمة العادلة بالمقارنة مع 31 ديسمبر 2024:

المستوى 1	المستوى 2	المستوى 3	الإجمالي
كما في 30 سبتمبر 2025 (مراجعة)			
-	8,173,988	-	8,173,988
54,752,948	4,703,535	-	59,456,483
54,752,948	12,877,523	-	67,630,471
123	7,787,887	-	7,788,010
123	7,787,887	-	7,788,010

مطلوبات مشقة
 الإجمالي

-	7,517,972	-	7,517,972
37,757,905	15,044,157	-	52,802,062
37,757,905	22,562,129	-	60,320,034
4	9,914,743	-	9,914,747
4	9,914,743	-	9,914,747

مطلوبات مشقة
 الإجمالي

للتلاثة أشهر المنتهية في 30 سبتمبر 2025 (مراجعة)	للتسعة أشهر المنتهية في 30 سبتمبر 2025 (مراجعة)	للتسعة أشهر المنتهية في 30 سبتمبر 2024 (مراجعة)	للتسعة أشهر المنتهية في 30 سبتمبر 2024 (مراجعة)
ضريبة الدخل الحالية	ضريبة الدخل الحالية	ضريبة الدخل الحالية	ضريبة الدخل الحالية
(دخل) / مصروف الضريبة المؤجلة	(دخل) / مصروف الضريبة المؤجلة	(دخل) / مصروف الضريبة المؤجلة	(دخل) / مصروف الضريبة المؤجلة
تعديلات على ضريبة الشركات للفرقات السابقة	تعديلات على ضريبة الشركات للفرقات السابقة	تعديلات على ضريبة الشركات للفرقات السابقة	تعديلات على ضريبة الشركات للفرقات السابقة
ضرائب متعلقة بالركيزة الثانية - قطر	ضرائب متعلقة بالركيزة الثانية - قطر	ضرائب متعلقة بالركيزة الثانية - قطر	ضرائب متعلقة بالركيزة الثانية - قطر
333	980	-	-
1,255,312	3,504,734	680,162	2,078,452

مصرف ضريبة الدخل

ضرائب الركيزة الثانية - قطر
 قامت المجموعة باستحقاق ضرائب الركيزة الثانية اعتباراً من 1 يناير 2025 بناءً على القواعد المعمول بها بموجب قواعد الركيزة الثانية لمكافحة تآكل القاعدة الضريبية ونقل الأرباح. تتضمن تلك القواعد آليات متعددة تهدف إلى ضمان احتفاظ الشركات متعددة الجنسيات بعد أدنى من الضريبة الفعلية بنسبة 15% محسوبة على الأرباح الزائدة الخاضعة للضريبة في كل ولاية قضائية تعمل بها مجموعة QNB.

للتلاثة أشهر المنتهية في 30 سبتمبر 2025 (مراجعة)	للتسعة أشهر المنتهية في 30 سبتمبر 2025 (مراجعة)	للتسعة أشهر المنتهية في 30 سبتمبر 2024 (مراجعة)	للتسعة أشهر المنتهية في 30 سبتمبر 2024 (مراجعة)
ريخ الفترة العائد الى مساهمي البنك	ريخ الفترة العائد الى مساهمي البنك	ريخ الفترة العائد الى مساهمي البنك	ريخ الفترة العائد الى مساهمي البنك
يخصم: الفائدة على أدوات ضمن الشريحة الأولى من رأس المال الإضافي	يخصم: الفائدة على أدوات ضمن الشريحة الأولى من رأس المال الإضافي	يخصم: الفائدة على أدوات ضمن الشريحة الأولى من رأس المال الإضافي	يخصم: الفائدة على أدوات ضمن الشريحة الأولى من رأس المال الإضافي
صافي أرباح الفترة العائد الى مساهمي البنك	صافي أرباح الفترة العائد الى مساهمي البنك	صافي أرباح الفترة العائد الى مساهمي البنك	صافي أرباح الفترة العائد الى مساهمي البنك
المتوسط المرجح لعدد الأسهم	المتوسط المرجح لعدد الأسهم	المتوسط المرجح لعدد الأسهم	المتوسط المرجح لعدد الأسهم
عائد السهم (ريال قطري) - الأساسي والمعدل	عائد السهم (ريال قطري) - الأساسي والمعدل	عائد السهم (ريال قطري) - الأساسي والمعدل	عائد السهم (ريال قطري) - الأساسي والمعدل
4,428,739	12,829,561	12,710,944	12,710,944
(287,500)	(862,500)	(862,500)	(862,500)
4,141,239	11,967,061	11,848,444	11,848,444
9,117,934,695	9,141,386,793	9,236,428,570	9,236,428,570
0.45	1.31	0.46	1.28

عائد السهم (ريال قطري) - الأساسي والمعدل

9,120,320,813	9,236,428,570	9,198,098,570	9,236,428,570
(2,386,118)	-	(56,711,777)	-
9,117,934,695	9,236,428,570	9,141,386,793	9,236,428,570

المتوسط المرجح لعدد الأسهم

عدد الأسهم في بداية الفترة، صافي من أسهم الخزينة
 المتوسط المرجح لعدد الأسهم المعاد شراؤها خلال الفترة
 المتوسط المرجح لعدد الأسهم المتبقى خلال الفترة، صافي من أسهم الخزينة

14- النقدية وما في حكمها
 لأغراض إعداد بيان التدفقات النقدية المرحلي الموحّد، يشمل بند النقدية وما في حكمها الأرصدة التالية:

كما في 30 سبتمبر 2025 (مراجعة)	كما في 30 سبتمبر 2024 (مراجعة)	كما في 31 ديسمبر 2024 (مدققة)
نقد وأرصدة لدى البنوك المركزية	نقد وأرصدة لدى البنوك المركزية	نقد وأرصدة لدى البنوك المركزية
أرصدة لدى البنوك والمؤسسات المالية تستحق خلال 3 أشهر أو أقل	أرصدة لدى البنوك والمؤسسات المالية تستحق خلال 3 أشهر أو أقل	أرصدة لدى البنوك والمؤسسات المالية تستحق خلال 3 أشهر أو أقل
الإجمالي	الإجمالي	الإجمالي
33,222,279	34,533,776	25,564,937
69,930,077	59,972,877	85,643,954
103,152,356	94,506,653	111,208,891

لا يشمل النقد والأرصدة لدى البنوك المركزية الإحتياطي النقدي.

15- أرقام المقارنة
 تم إعادة تصنيف بعض بيانات المقارنة حسب الحاجة للحفاظ على اتساقها مع عرض الفترة الحالية. لم يكن لعمليات إعادة التصنيف هذه أي تأثير على بيان الدخل المرحلي الموحد أو على حقوق الملكية الموحدة للمجموعة خلال فترة / سنة المقارنة.